

Exploración de la cueva de Lezetxiki (Mondragón) (Campaña de 1963)

por José Miguel de Barandiarán

Con la colaboración de D. Jesús Altuna, de la Sta. Ana María de la Quadra Salcedo y de D. Ignacio Barandiarán

Desde el día 5 de Agosto de 1963 hasta el día 24 del mismo mes y año duró la octava campaña de excavaciones en la cueva de Lezetxiki. A su éxito contribuyeron D. Manuel Laborde que puso a nuestra disposición una furgoneta para el traslado del personal y material de trabajo de San Sebastián a Mondragón y regreso; al señor Lekuona (Andoni) que tomó parte en las excavaciones durante unos días y a los señores Letona (D. José y D. Valentín) que nos ayudaron en muchas ocasiones y facilitaron nuestra labor con sus gestiones y trabajos. A todos va la más sincera expresión de nuestro agradecimiento.

En la tarde del día 5 de Agosto llegamos a Guesalibar (barrio de Mondragón) y nos alojamos en la Fonda Eriz, subimos a Lezetxiki con los señores Zarbonate (Tomás) y Leibar (Felipe), vecinos de aquel barrio, que nos llevaron las herramientas. Se procedió a limpiar la cantera y a tender en ella el hilo central N.—S. En los días siguientes nos dedicamos a levantar las capas del relleno: primero, en las bandas 5 y 7 (fig. 1), donde ya en la campaña precedente habíamos alcanzado la profundidad de 500 y 620 cm. en los cuadros 7C y 7A respectivamente; después en las bandas 3 y 4, donde también habíamos llegado precedentemente hasta los niveles 560 y 300 cm. respectivamente.

Cuando hubimos excavado en 7A hasta la profundidad de 830 cm. hallamos la última pieza y la más profunda del Musteriense aparecida hasta hoy en Lezetxiki. Debajo de este nivel continuamos excavando hasta los 880 cm. en una brecha de guijarros calizos y areniscos (éstos alóctonos) muy cementados. Ensanchamos la cantera debajo del muro de la cueva, que en aquel lugar forma saledizo, avanzando en la excavación hacia Norte a través de los cuadros 9A y 11A. Aquí apareció un hueco o boquete que comunica con una cueva de grandes dimensiones, probablemente cerrada desde una época anterior al Musteriense de Lezetxiki. Efectuamos un reconocimiento de parte de ella con todo el cuidado que el caso requería; pero no disponiendo de tiempo para estudiar detenidamente el nuevo antro, cerramos su entrada con doble pared, suspendiendo la tarea de explorarlo hasta la siguiente campaña.

La excavación de los cuadros señalados en el croquis (fig. 1) nos fue poniendo al descubierto diversos elementos y vestigios, cuyo inventario que

presentamos a continuación, podrá contribuir al conocimiento del proceso de la vida humana en remotas épocas de Lezetxiki.

MATERIAL ARQUEOLÓGICO

No es abundante el contenido arqueológico de los cuadros excavados durante la campaña de 1963, como tampoco lo es en lo restante del yacimiento hasta hoy estudiado en Lezetxiki. Una cosa llama la atención en el material lítico descubierto: el número de lascas es notablemente inferior al de las piezas talladas, lo que parece indicar que éstas, en su mayoría, eran fabricadas en otro lugar.

Seguidamente presentamos nota detallada de los objetos que forman el ajuar, distribuidos en grupos conforme a los diferentes niveles donde fueron hallados (fig. 2).

IV (300-370 cm.).—Tierra arcillosa muy compacta en numerosas varvas conteniendo en su masa muchas gravillas de oligisto y de cuarcita, huesos fosilizados de animales (corzo, ciervo) y las siguientes piezas

de industria lítica:

- 2 lascas de sílex con retoques (fig. 3: 1, 2),
- 5 lascas de esquisto retocadas, unas en sus bordes y apuntadas otras (fig. 3: 3, 4, 5, 6, 7),
- 7 láminas de sílex con borde retocado (fig. 3: 8, 9, 10, 11, 12, 13, 14),
- 1 lámina de esquisto con retoques (fig. 3: 15),
- 5 puntas de sílex (fig. 4: 1, 2, 3, 4, 5),
- 1 punta piramidal de cuarcita que parece tallada (fig. 4: 6),
- 4 puntas de esquisto retocadas (fig. 4: 7, 8, 9, 10),
- 1 punta con muesca (fig. 4: 11),
- 1 punta curva retocada en un lado (fig. 4: 12),
- 1 punta de base ancha de sílex con un lado retocado (fig. 4: 13),
- 1 punta Levallois de sílex (fig. 4: 14),
- 3 puntas musterienses de sílex (fig. 4: 15, 16, 17),
- 1 hacha bifacial o cuña de sílex en canto rodado (fig. 4: 18),
- 1 hacha? de arenisca (fig. 9 bis),

- 1 laminita con algunos retoques marginales (fig. 6: 5),
- 1 fragmento de lámina de borde retocado (fig. 6: 6).
- 1 lámina de borde rebajado (fig. 6: 7).
- 1 raspador de pezuña con talla en escama (fig. 6: 9)
- 1 raspador aquillado (fig. 6: 11),
- 1 lasca que semeja un denticulado (fig. 6: 10),
- 1 buril ladeado en sílex lechoso con retoques marginales (fig. 6: 12).
- 1 buril diedro de eje (fig. 6: 13),
- 1 canto de arenisca dudosamente labrado (fig. 6: 14).
- 25 lascas de sílex y 1 de cuarcita.

IV (345-395 cm.).— **Tierra tan apelmazada como en las capas superiores (vid. Memoria del año 1963), si bien con objetos labrados más numerosos que arriba (figs. 7 y 8), con algunas masas odontolíticas, varios cantos de arenisca, tres de cuarcita, numerosas guijas de oligisto, muchas esquirlas de hueso, algunos huesos de oso y de gran bóvido. Conténia, además, las siguientes piezas**

de **industria lítica:**

- 1 lasca de pizarra con retoques en un borde (figura 9: 1),
- 8 lascas de sílex con retoques marginales (fig. 9: 2, 3, 4, 5, 6, 7, 8, 9),
- 1 lasca de cuarcita (fig. 9: 10).
- 2 láminas simples (fig. 9: 11, 12).
- 1 lámina de esquisto (fig. 9: 13).
- 1 lámina de cuarcita (fig. 9: 14),
- 8 láminas con retoques marginales (fig. 9: 15, 16, 17, 18, 19, 20, 21, 22).
- 1 lámina con muesca (fig. 9: 23).
- 1 lámina con escotadura retocada (fig. 9: 24),
- 5 puntas simples (fig 10: 1, 2, 3, 4, 5),
- 1 base de punta de sílex con talón preparado (figura 10: 6),
- 1 base de punta de esquisto con talón preparado (fig. 10: 7),
- 1 punta de sílex con retoques en ambos lados de la base (fig. 10: 7).
- 1 punta de esquisto (fig. 10: 9),
- 1 punta triangular con dos bordes retocados (figura 10: 10),
- 1 punta tallada en un lado y con retoques inversos en el otro (fig. 10: 11).
- 1 punta ladeada de sílex, tallada en una cara y lisa en la otra (fig. 10: 12).
- 2 puntas de sílex talladas en una cara y lisas en la otra (fig. 10: 12' 12''),
- 1 lasca de talón preparado (fig. 10: 13),
- 1 punta de sílex con entalladuras y retoques marginales en una cara (fig. 10: 14),

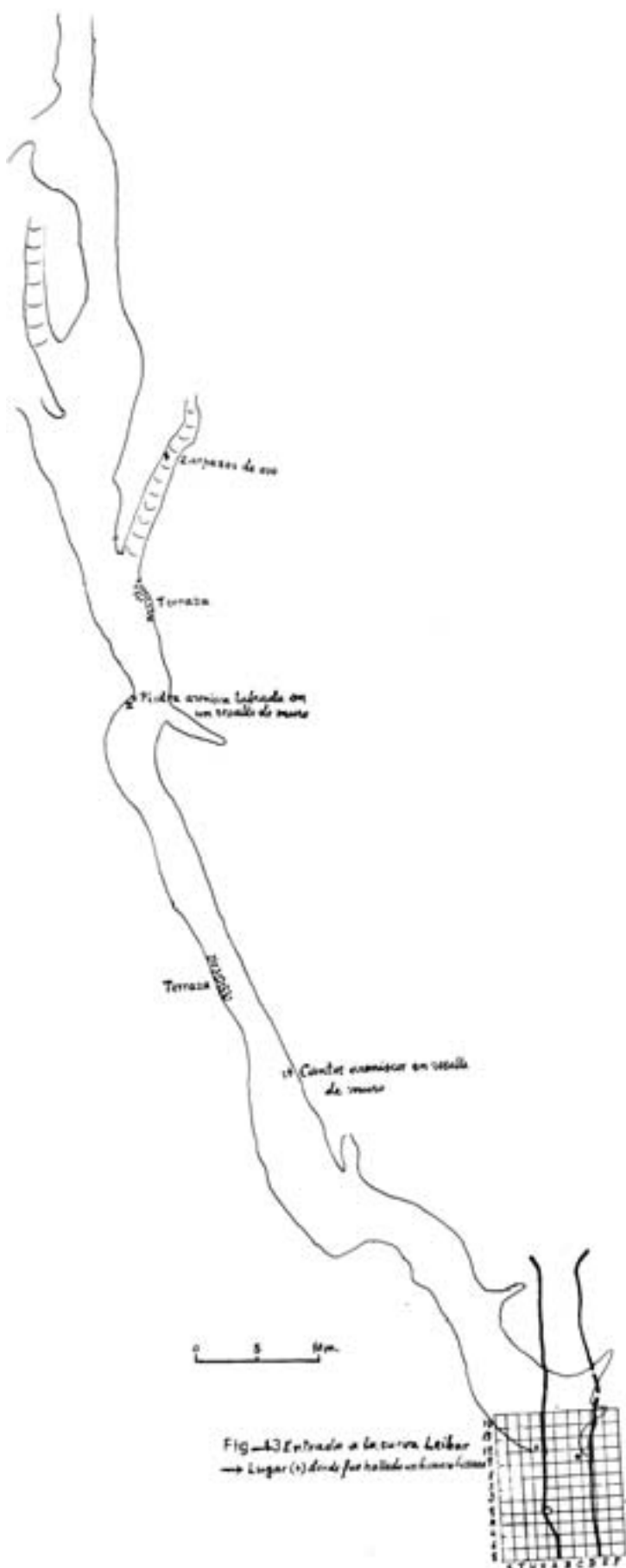
- 4 puntas de sílex plano-convexas (fig. 10: 15, 16), de las que dos están talladas en la cara convexa (fig. 10: 17, 17bis).
- 1 cuarcita apuntada y retocada (fig. 10: 18),
- 2 raspadores (fig. 11: 1, 2),
- 1 raspador aquillado (fig. 11: 3),
- 1 raspador discoidal (fig. 11: 4),
- 17 raederas (fig. 11: 5, 6, 7, 8, 9, 10, 11, 12, 13, 14, 15, 16, 17, 18, 19, 20, 21).
- 2 raederas de esquisto (fig. 11: 22, 23),
- 2 raederas de cuarcita (fig. 11: 24, 25),
- 1 fragmento de raedera de esquisto (fig. 11: 26),
- 1 lámina-raedera (fig. 11: 27),
- 1 raspador-raedera (fig. 12: 1).
- 1 hachita o depilador (fig. 12: 2),
- 1 hacha de sílex plano-convexa, tallada en la cara convexa (fig. 12: 8),
- 4 hachitas de esquisto (fig. 12: 3, 4, 5, 6),
- 1 hachita? de limonita (fig. 12: 7),
- 1 hachita? de siderita (fig. 13: 1),
- 12 denticulados (fig. 13: 2, 3, 4, 5, 6, 7, 8, 9, 10, 11, 12, 12bis),
- 3 denticulados de esquisto (fig. 13: 13, 14, 15).
- 1 punta denticulada de pizarra (fig. 13: 16),
- 1 cuña de sílex blanco (fig. 13: 17),
- 1 pieza de galena (gruesa de 27 mm.) en forma de T (fig. 14: 1),
- 1 pieza piramidal de plomo (fig. 14: 2).
- 1 canto de arenisca con marcas de uso (fig. 14: 3),
- 1 canto de cuarcita con marcas de uso en un ángulo (fig. 14: 4),
- 1 canto de cuarcita con marcas de uso en el borde y en una cara (fig. 15),
- 54 lascas de sílex, 24 de pizarra, varios cantos de limonita, otros de arenisca, 4 de cuarcita y 1 de cuarzo hialino;

de **industria ósea:**

- 1 hueso artificialmente cortado,
- 4 puntas de hueso aplanado (fig. 16: 1, 2, 3, 4),
- 1 punta o cuña de hueso (fig. 16: 5),
- 1 hueso de doble punta (fig. 16: 6).

V (395-405 cm.).— **Tierra algo arenosa con fosfatos, algunos cantos calizos, numerosas esquirlas de hueso y las siguientes piezas:**

- 1 punta ladeada de sílex (fig. 17: 1).
- 1 punta de sílex blanco, tallada en una cara y con retoques en el borde (fig. 17: 2),
- 1 punta de sección triangular con retoques inversos en un borde (fig. 17: 3).
- 1 raedera denticulada de sílex (fig. 17: 9).
- 1 punta-raedera ladeada plano-convexa de sílex (figura 17: 4),
- 3 denticulados de sílex (fig. 17: 5, 6, 7),
- 1 hacha? de esquisto (fig. 17: 8),
- 1 núcleo de cuarcita, 3 lascas de sílex y 2 de cuarcita.



Corporació en planta, de la zona de (1) i (2) (Trozo de muro) y de la de Llobregat (Trozo de pared).

Fig. 2

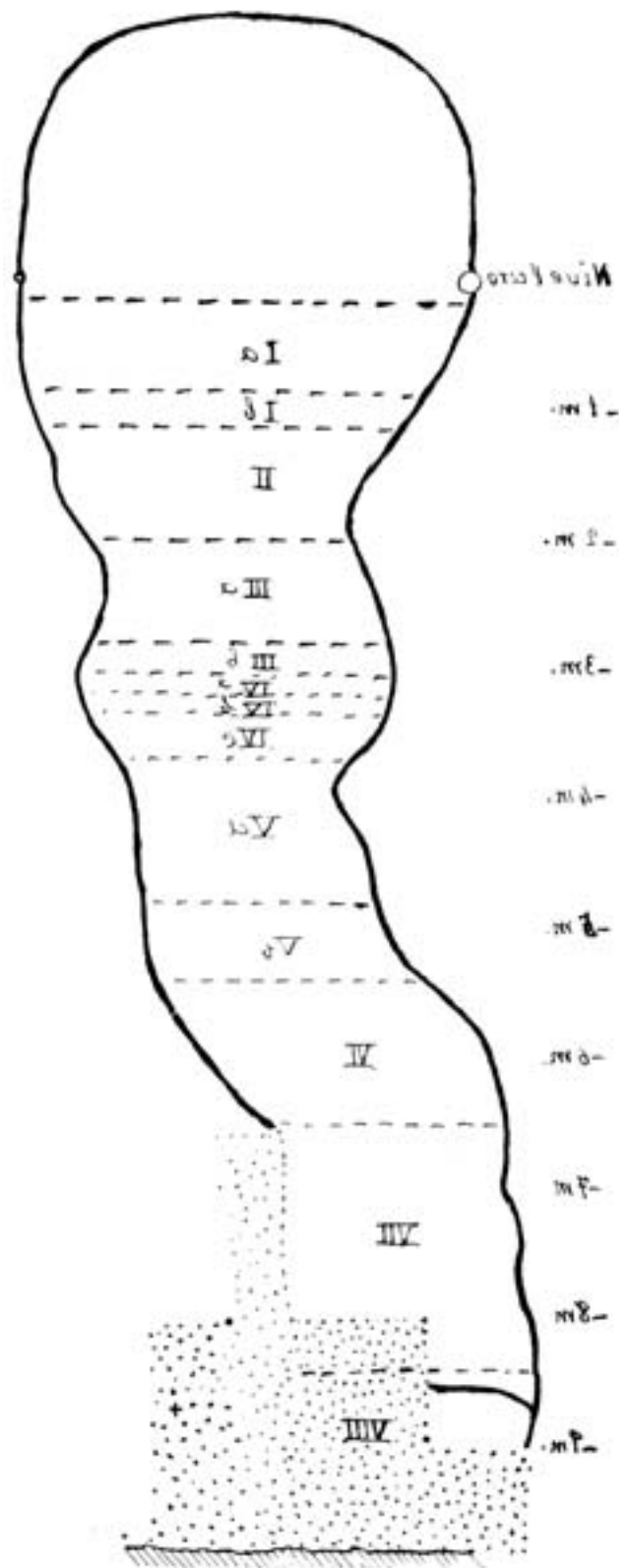


Fig. 1

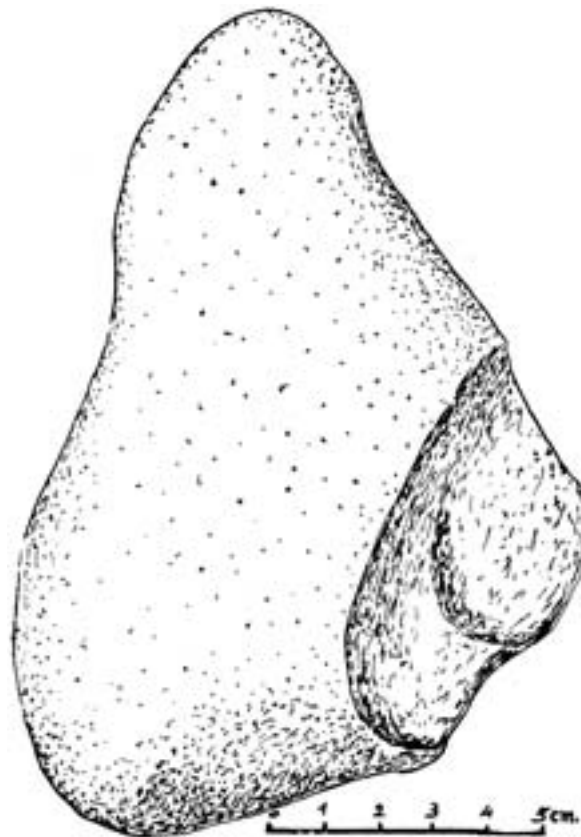


Fig. 3



Fig. 4. Un corte en el cuadro 9C visto del lado de la cueva Leibar.



Fig. 5

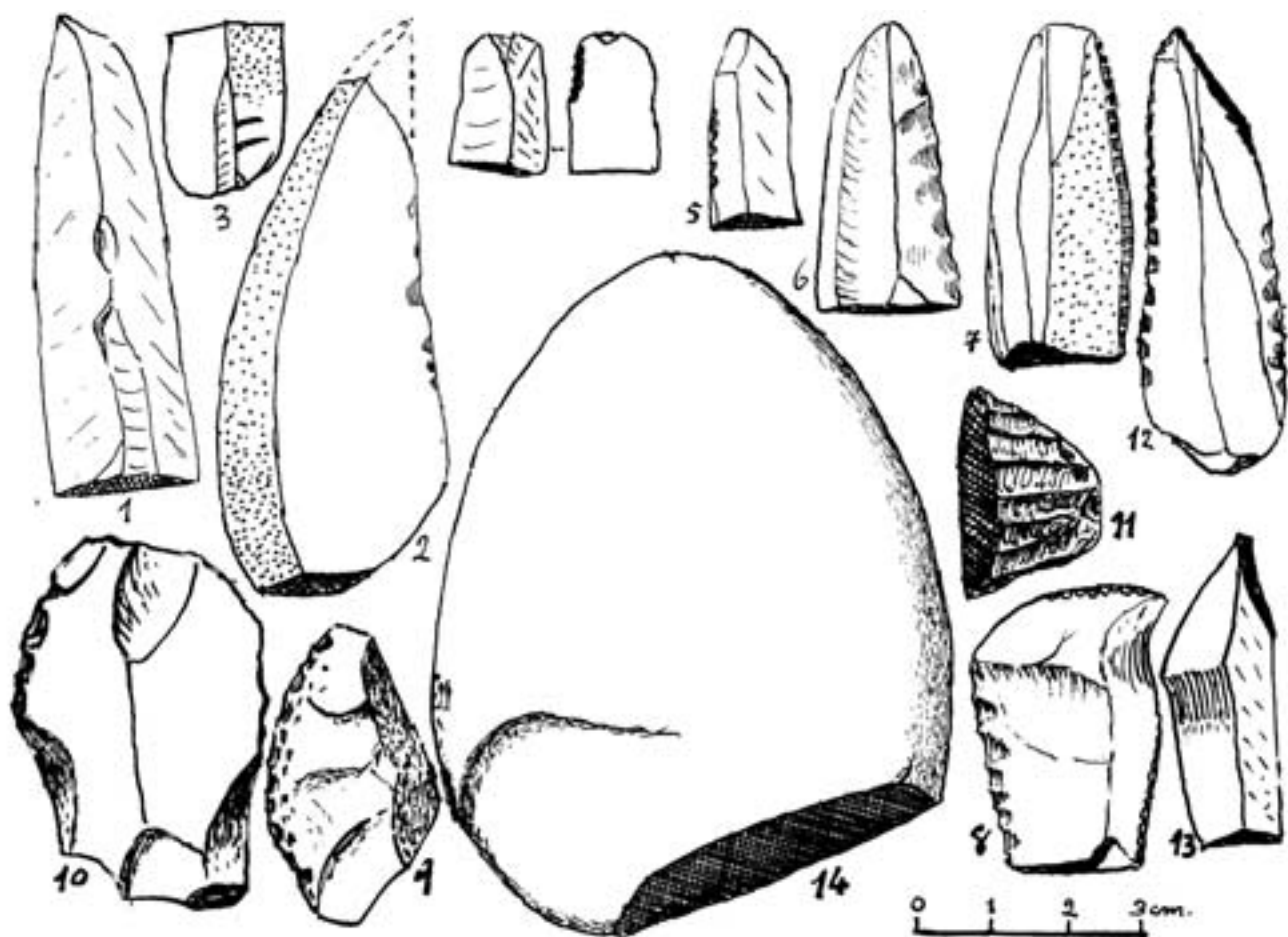


Fig. 6. - Industria lítica del nivel III.

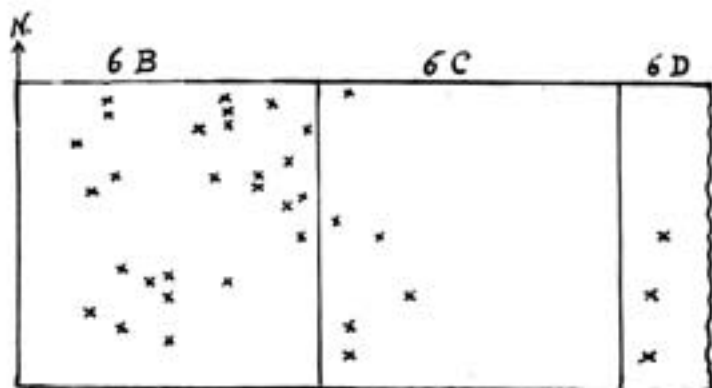


Fig. 7. - Distribución de piezas talladas (x) en los cuadros 6B, 6C y 6D - 360cm.

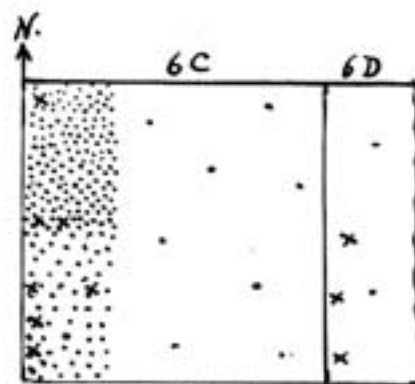


Fig. 8. - Distribución de piezas talladas (x) y de guijas de oligisto y de cuarzita (•••) en los cuadros 6C, 6D - 380cm.

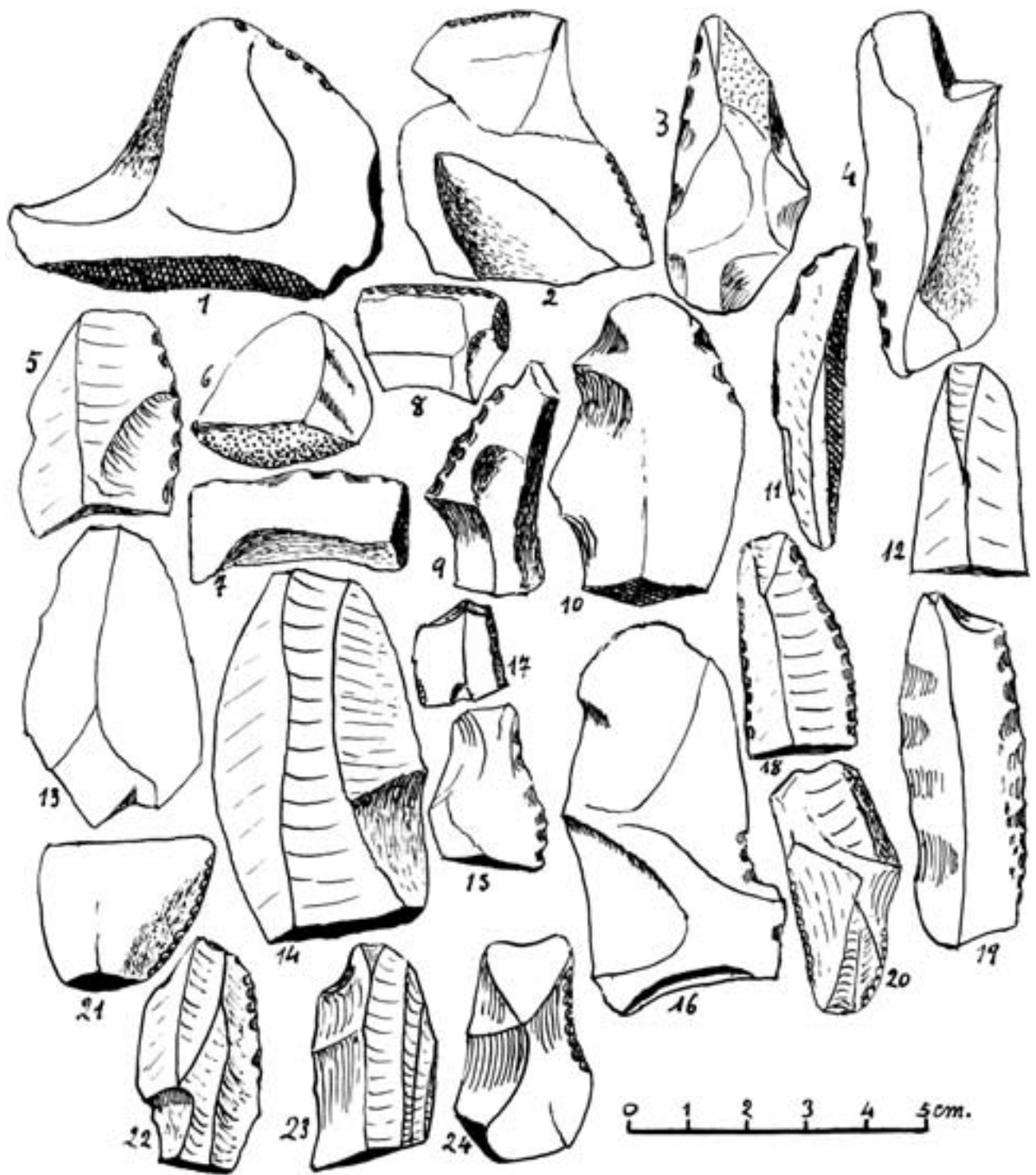


Fig. 9. - Indusiana lítica del nivel IV.

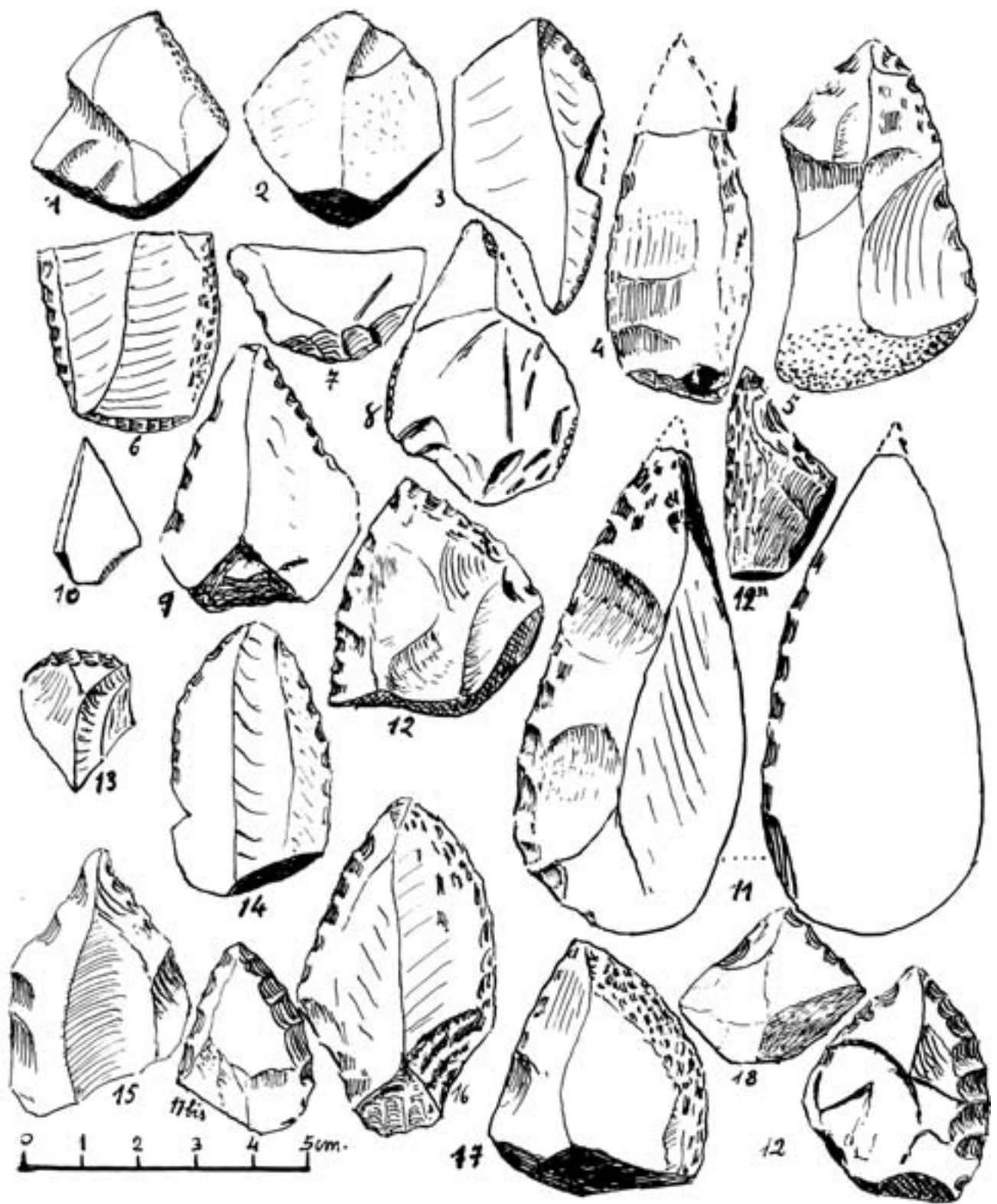


Fig 10. - *Industria lítica del nivel IX: puntas.*

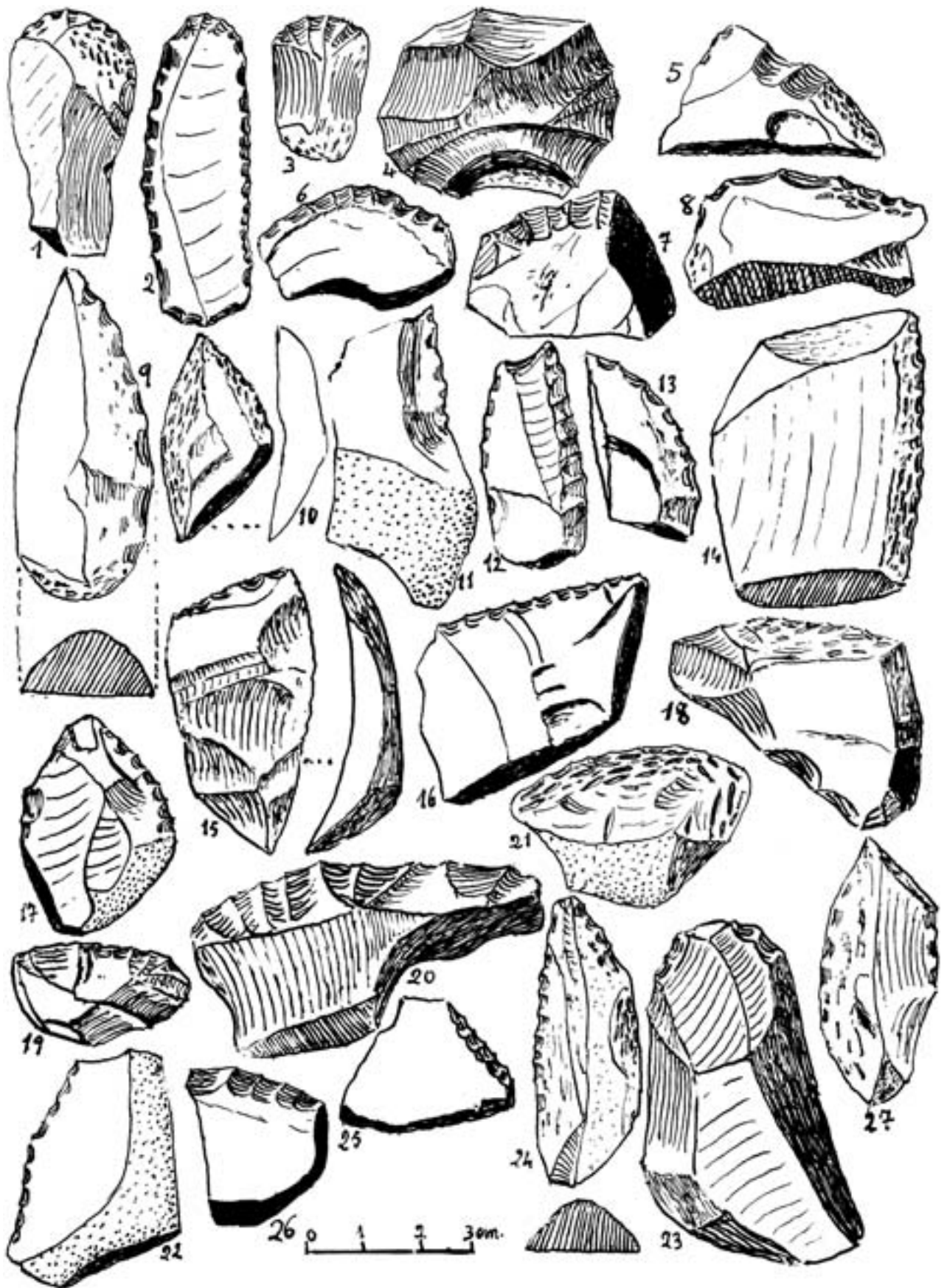


Fig. 11.- Industria lítica del nivel IV.

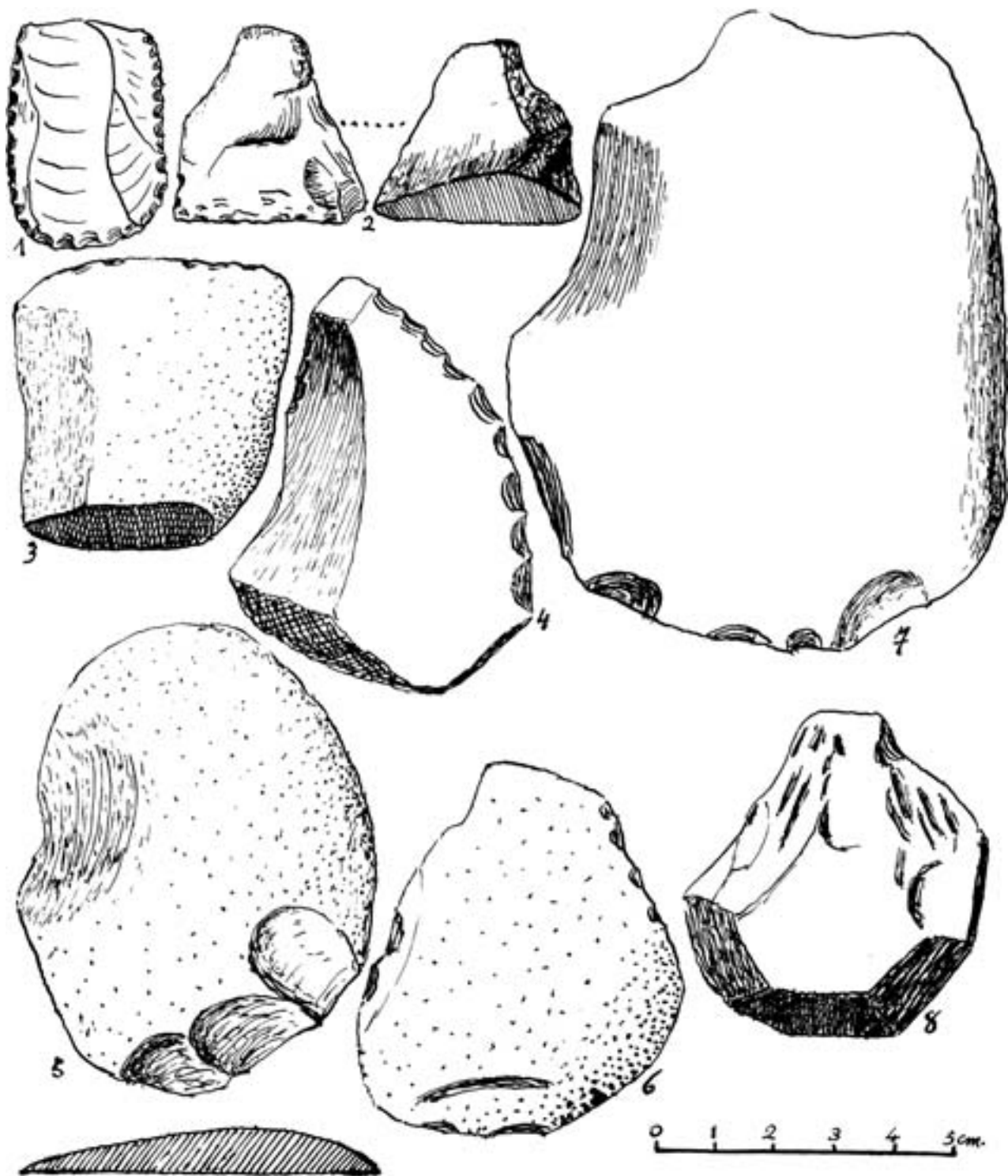


Fig. 12. - Industria lítica del nivel IV.

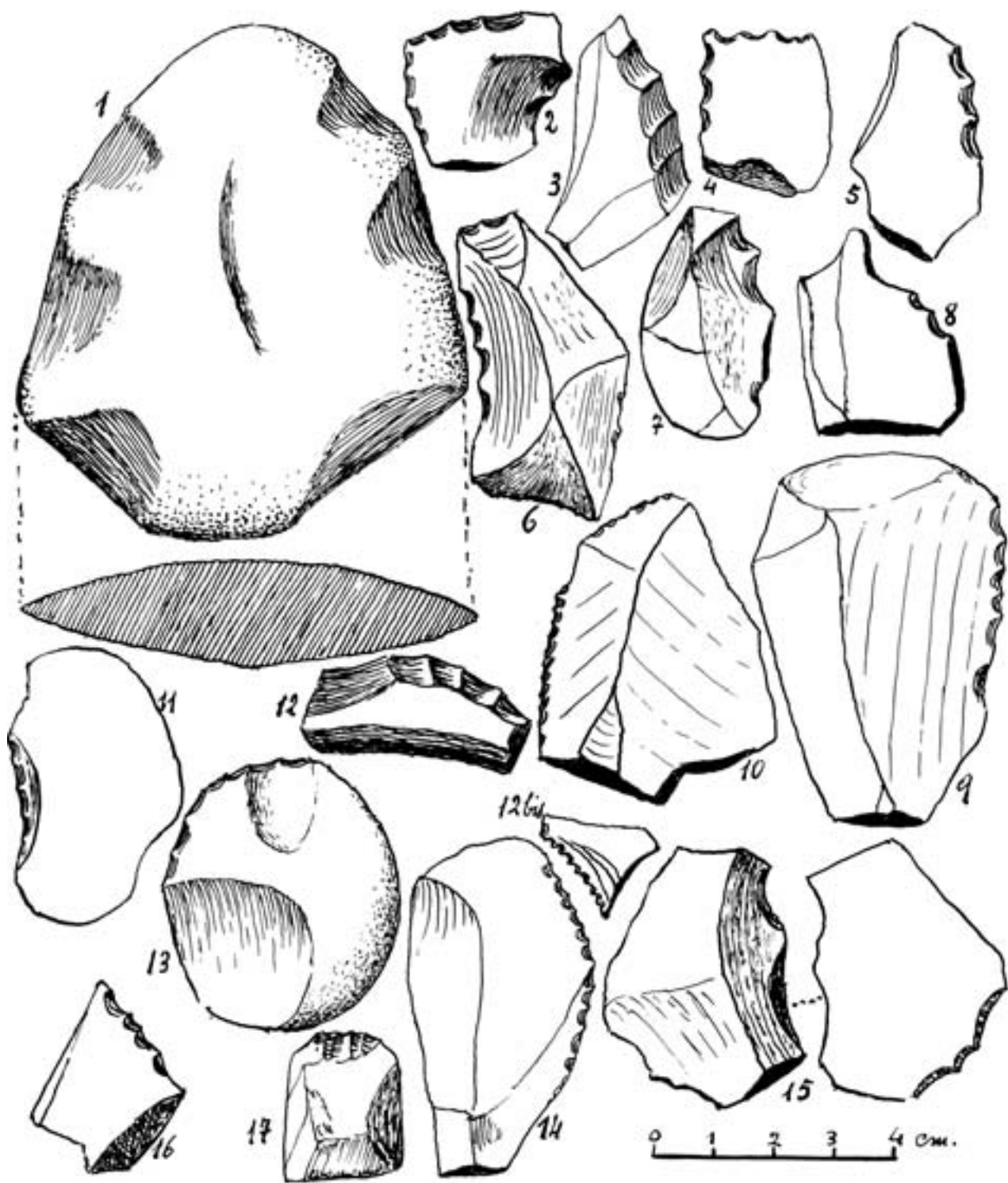


Fig.13.- Industria lítica del nivel IV.

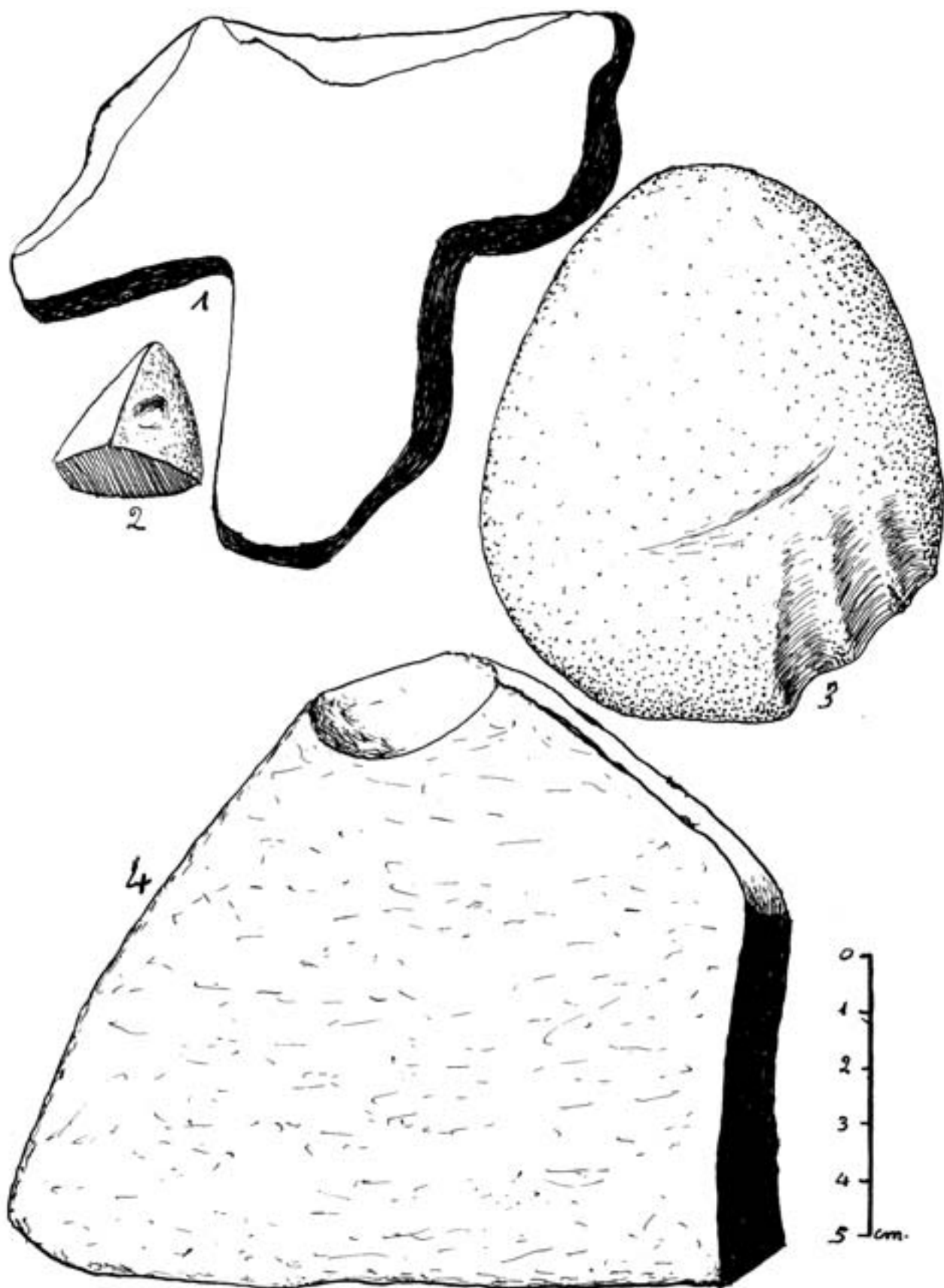


Fig. 14. - Piezas del nivel IV.

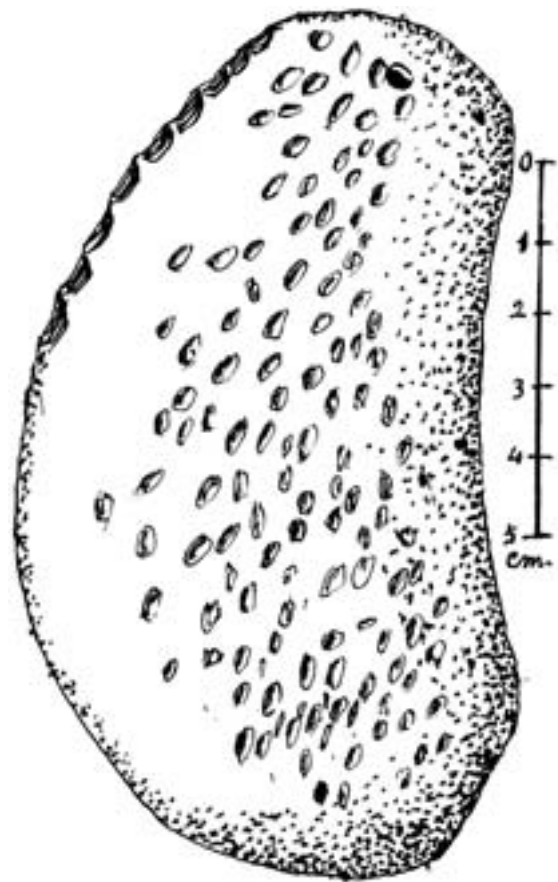


Fig. 15.-Canto utilizado del nivel IV.

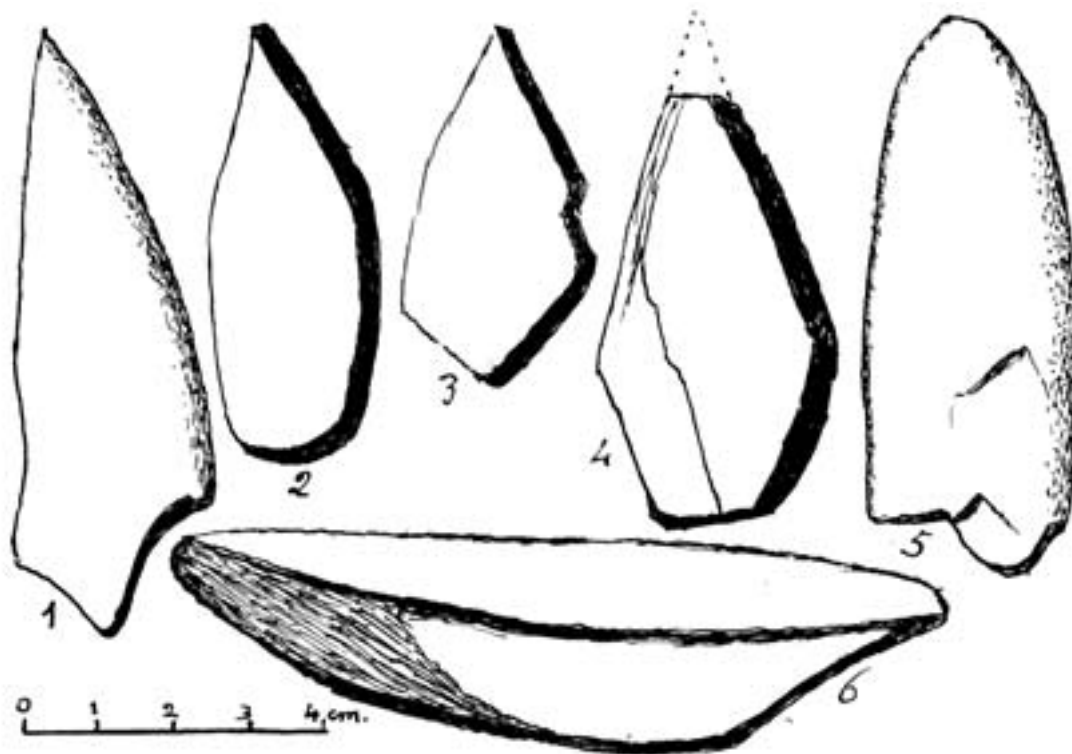


Fig. 16.-Industria ósea del nivel IV

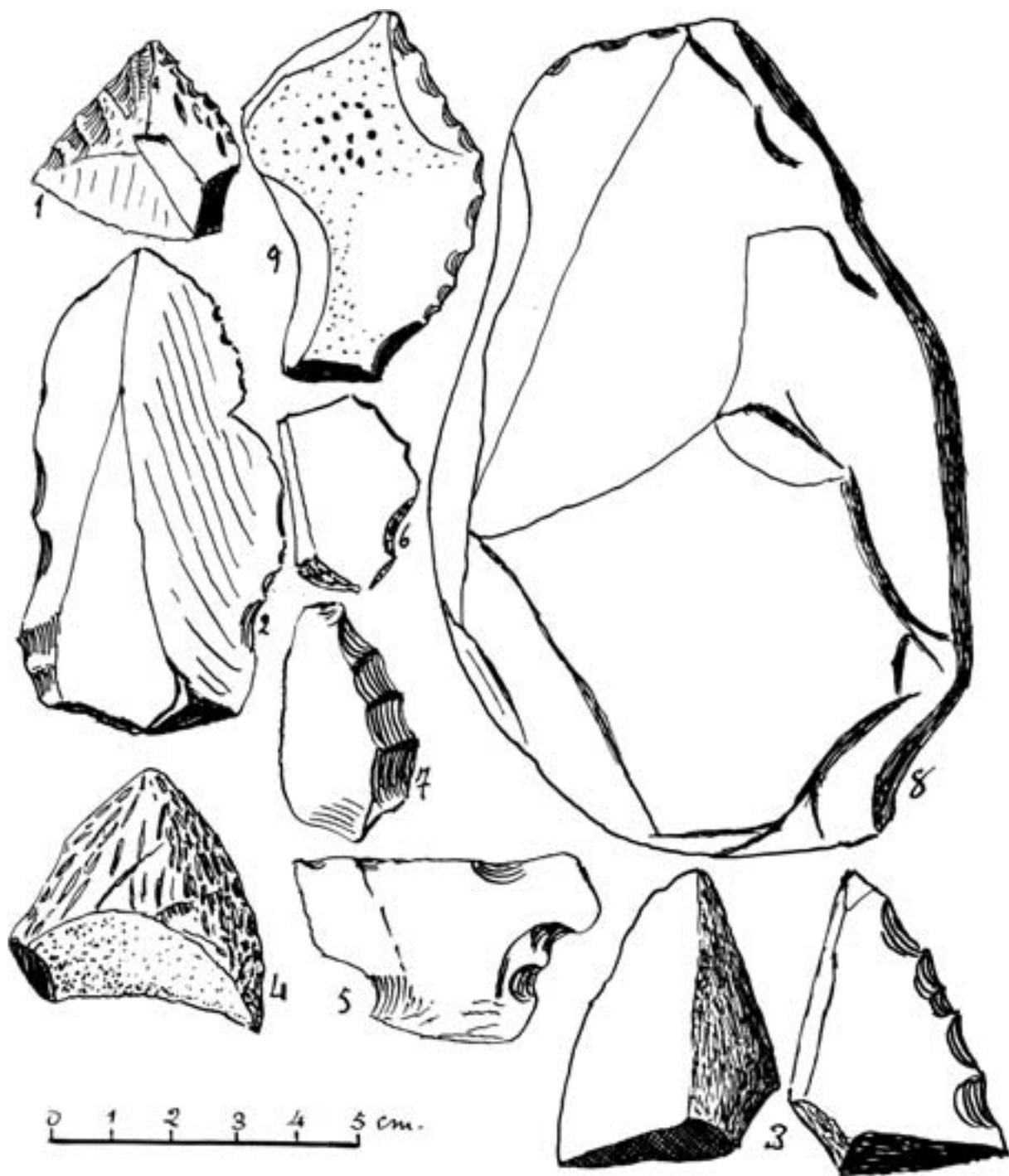


Fig. 17.- *Industria lítica del nivel V.*